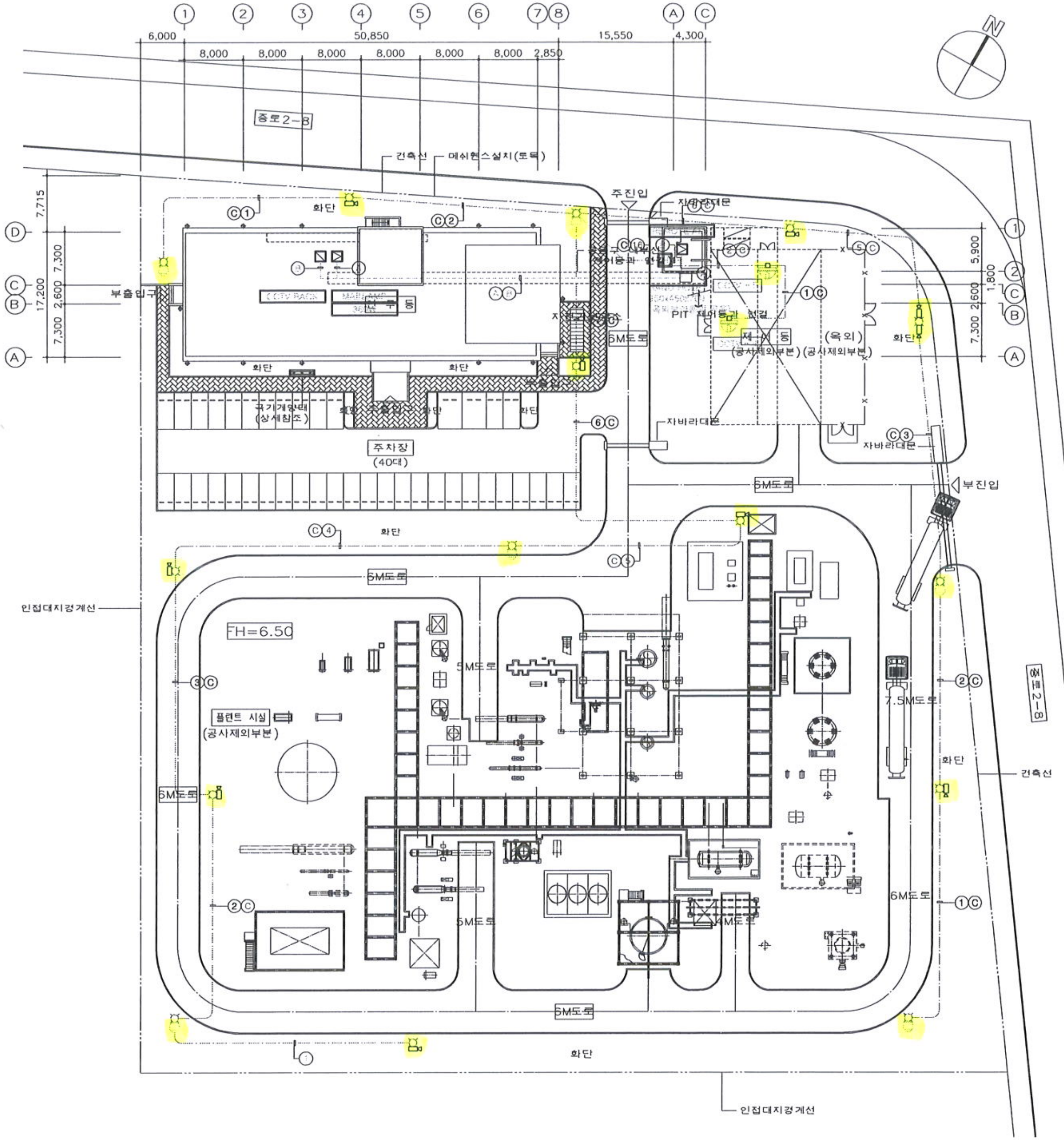

① ② ③ ④ ⑤ ⑥ ⑦ ⑧ Ⓐ Ⓒ
6,000
50,850
15,550
4,300
8,000 8,000 8,000 8,000 8,000 8,000 2,850
N
중로2-8
건축선
메쉬휀스설치(토목)
주진입
자바라대문
화단
ⓒ①
ⓒ②
ⓒ④
ⓒ⑤
ⓒ⑥
ⓒ③
①ⓒ
②ⓒ
③ⓒ
⑤ⓒ
⑥ⓒ
CCTV RACK
MAIN AMP
본 부 동
부출입구
PIT
제어동과 연결
제 어 동
(공사제외부분)
(옥외)
(공사제외부분)
5M도로
주차장
(40대)
국기게양대
(상세참조)
부진입
7.5M도로
6M도로
FH=6.50
플랜트 시설
(공사제외부분)
인접대지경계선
7,715
7,300
17,200
2,600
7,300
5,900
1,800
2,600
7,300
Ⓓ Ⓒ Ⓑ Ⓐ

■ NOTE

NO	FROM	TO	배관 및 배선		비 고
ⓐ	[illegible] MAIN AMP	[illegible]	FR-CVV-SB 1.5㎟/2C x 1	(CABLE TRAY)	[illegible] REMOTE AMP [illegible]
ⓑ	[illegible] CCTV RACK	옥외 CCTV	HFBT 7C x 18 FR-CVV-SB 1.5㎟/ 2C x 1	(CABLE TRAY)	[illegible]
ⓒ		옥외 CCTV	FR-CVV-SB 1.5㎟/ 2C x 1		[illegible]
①		옥외 CCTV	HFBT 7C x 1 F-CV 2C 2.5㎟ x 1, E - 2.5㎟	(ELP [illegible])	[illegible]
②		옥외 CCTV	HFBT 7C x 2 F-CV 2C 2.5㎟ x 1, E - 2.5㎟	(ELP [illegible])	[illegible]
③		옥외 CCTV	HFBT 7C x 3 F-CV 2C 2.5㎟ x 1, E - 2.5㎟	(ELP [illegible])	[illegible]
④		옥외 CCTV	HFBT 7C x 4 F-CV 2C 2.5㎟ x 1, E - 2.5㎟	(ELP [illegible])	[illegible]
⑤		옥외 CCTV	HFBT 7C x 5 F-CV 2C 2.5㎟ x 1, E - 2.5㎟	(ELP [illegible])	[illegible]
⑥		옥외 CCTV	HFBT 7C x 6 F-CV 2C 2.5㎟ x 1, E - 2.5㎟	(ELP [illegible])	[illegible]
⑦		옥외 CCTV	HFBT 7C x 7 F-CV 2C 2.5㎟ x 1, E - 2.5㎟	(ELP [illegible])	[illegible]
⑧		옥외 CCTV	HFBT 7C x 18 F-CV 2C 2.5㎟ x 1, E - 2.5㎟	(ELP [illegible])	[illegible]

- [illegible]
- [illegible]
- [illegible]
- CABLE TRAY [illegible]
- CABLE TRAY [illegible]

옥외 방송 및 CCTV설비 배치도

축 척 : 1/300 (A1)
1/600 (A3)

사 업 명 칭
PROJECT TITLE

LNG극저온기계기술시험
인증센터 구축공사

사 업 번 호
PROJECT NO.

특 기 사 항
NOTE

협 동 설 계
CONSULTANTS

제 도
DRAWN BY

설 계
DESIGNED BY

검 사
CHECKED BY

승 인
APPROVED BY

REVISIONS

NO.	DATE	REVISIONS
△		
△		
△		
△		
△		

KEY PLAN

일 자
DATE

도 면 명
NAME OF DRAWING

옥외 방송 및 CCTV설비 배치도

축 척
SCALE
1/300 (A1)
1/600 (A3)

도 면 번 호
SHEET NO.
ET - 04

인·토건축사사무소
IN TO ARCHITECTS ASSOCIATES

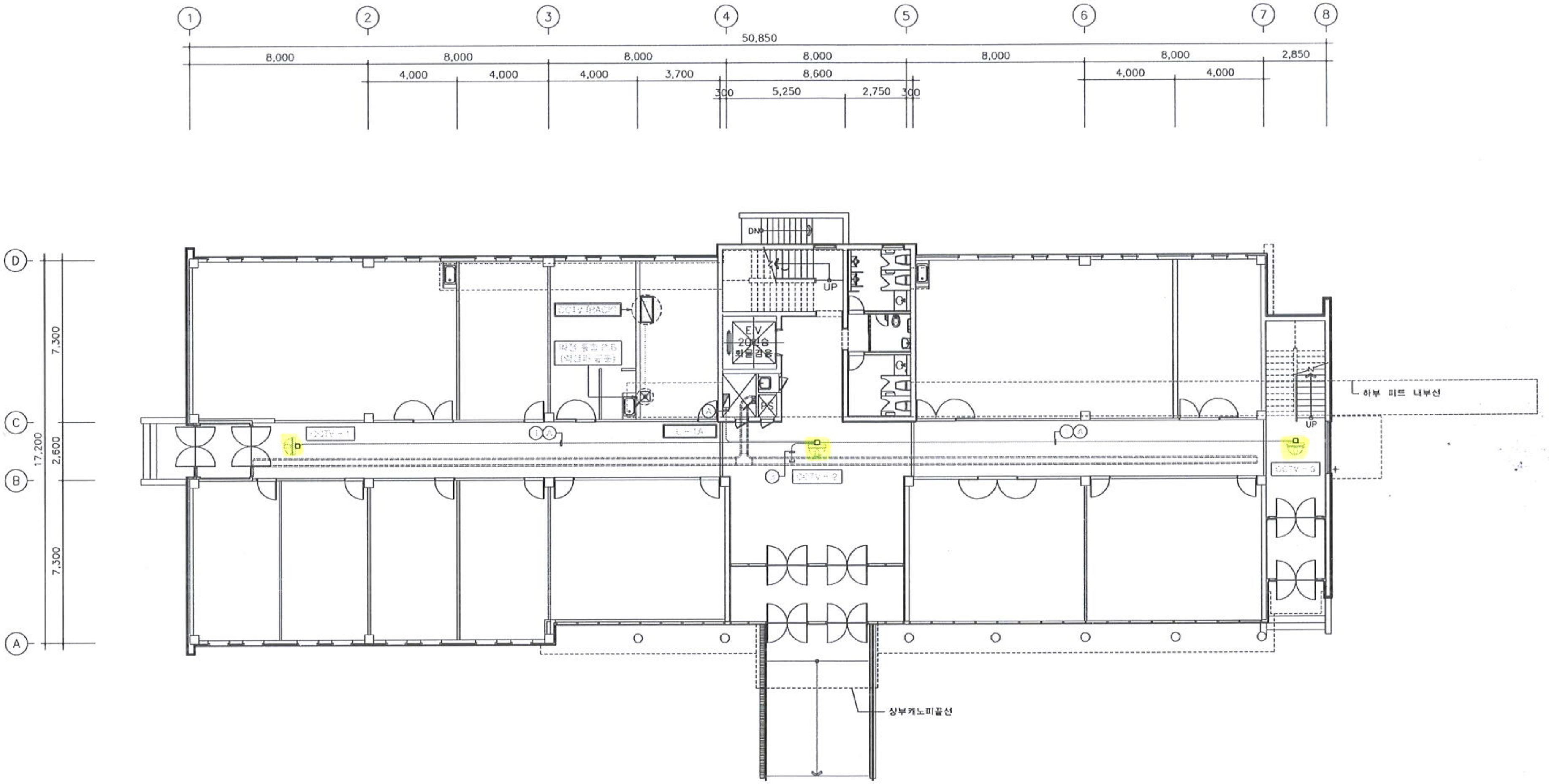
1
2
3
4
5
6
7
8
50,850
8,000
8,000
8,000
8,000
8,000
8,000
2,850
4,000
4,000
4,000
3,700
8,600
4,000
4,000
300
5,250
2,750
300
D
C
B
A
7,300
2,600
7,300
17,200
DN
UP
CCTV RACK
EV
20인승
화물겸용
PS
CCTV-1
CCTV-2
CCTV-3
E-1A
하부 피트 내부선
상부캐노피끝선

■ NOTE

기 호	전선 및 전선관		비 고
①	HFBT 5C x 1	(HI 16C)	
②	HFBT 5C x 2	(HI 22C)	
③	HFBT 5C x 3	(HI 28C)	
Ⓐ	HIV 2 – 2.5㎟, E–2.5㎟	(HI 16C)	

기 호	명칭 및 규격	비 고
	DOME CAMERA	

* CABLE TRAY는 통신, 방송, 소방 공용임.(통신 공사분임)
* CABLE TRAY내 케이블 포설은 전선관 제외.
* 공사 현장과 도면이 상이할 때에는 감독관과 협의후 시공할 것.

지상1층 CCTV설비 평면도(연구동)

축척 1/100 (A1)
1/200 (A3)

사업명칭
PROJECT TITLE
LNG극저온기계기술시험
인증센터 구축공사

사업번호
PROJECT NO

특기사항
NOTE

협동설계
CONSULTANTS

제도
DRAWN BY

설계
DESIGNED BY

검사
CHECKED BY

승인
APPROVED BY

REVISIONS

NO	DATE	REVISIONS
△		
△		
△		
△		
△		

KEY PLAN

일자
DATE

도면명
NAME OF DRAWING
지상1층 CCTV설비 평면도(연구동

축척
SCALE
1/100 (A1)
1/200 (A3)

도면번호
SHEET NO
ET – 23

인·토건축사사무소
IN TO ARCHITECTS ASSOCIATES

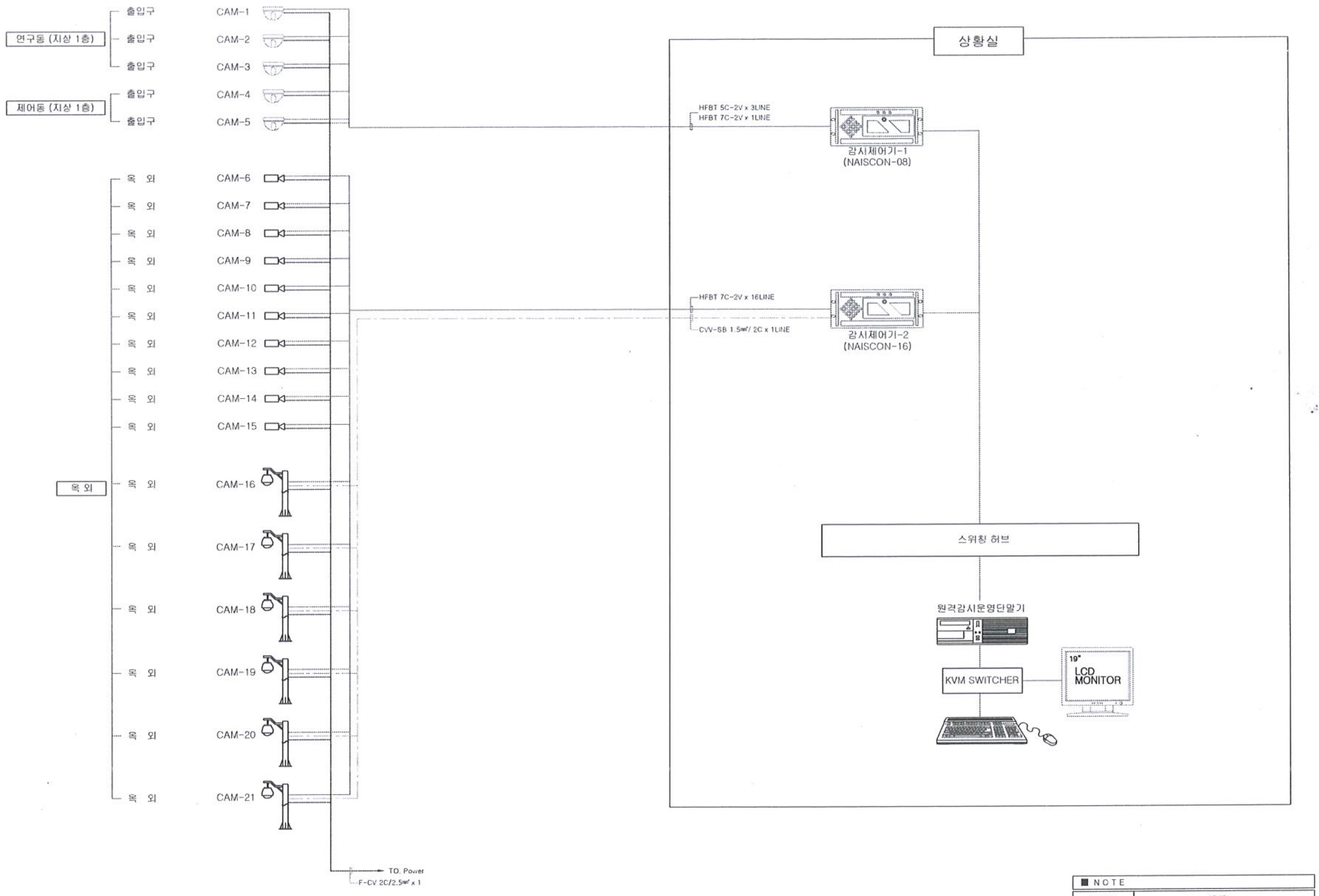
연구동 (지상 1층)
제어동 (지상 1층)
옥 외
출입구
CAM-1
CAM-2
CAM-3
CAM-4
CAM-5
CAM-6
CAM-7
CAM-8
CAM-9
CAM-10
CAM-11
CAM-12
CAM-13
CAM-14
CAM-15
CAM-16
CAM-17
CAM-18
CAM-19
CAM-20
CAM-21
TO. Power
F-CV 2C/2.5㎟ x 1
상황실
HFBT 5C-2V x 3LINE
HFBT 7C-2V x 1LINE
감시제어기-1
(NAISCON-08)
HFBT 7C-2V x 16LINE
CVV-SB 1.5㎟/ 2C x 1LINE
감시제어기-2
(NAISCON-16)
스위칭 허브
원격감시운영단말기
KVM SWITCHER
19"
LCD MONITOR

CCTV설비 구성도(연구동)

축 척 : NONE (A1)
NONE (A3)

■ NOTE

SYMBOL	SPEC
	COLOR DOME CAMERA 1/3", 41만화소, [illegible]Lux
	CCD COLOR CAMERA 1/3", 41만화소, [illegible]Lux
	스피드 돔 카메라([illegible]) 1/4", 41만화소, [illegible]Lux 옥외용 하우징
[illegible]	

사 업 명 칭
PROJECT TITLE

**LNG극저온기계기술시험
인증센터 구축공사**

사 업 번 호
PROJECT NO.

특 기 사 항
NOTE

협 동 설 계
CONSULTANTS

제 도
DRAWN BY

설 계
DESIGNED BY.

검 사
CHECKED BY

승 인
APPROVED BY

REVISIONS

NO.	DATE	REVISIONS
△		
△		
△		
△		
△		

KEY PLAN

일 자
DATE

도 면 명
NAME OF DRAWING

CCTV설비 구성도(연구동

축 척
SCALE

NONE (A1)
NONE (A3)

도 면 번 호
SHEET NO.

ET - 35

인·토건축사사무소
IN TO ARCHITECTS ASSOCIATES